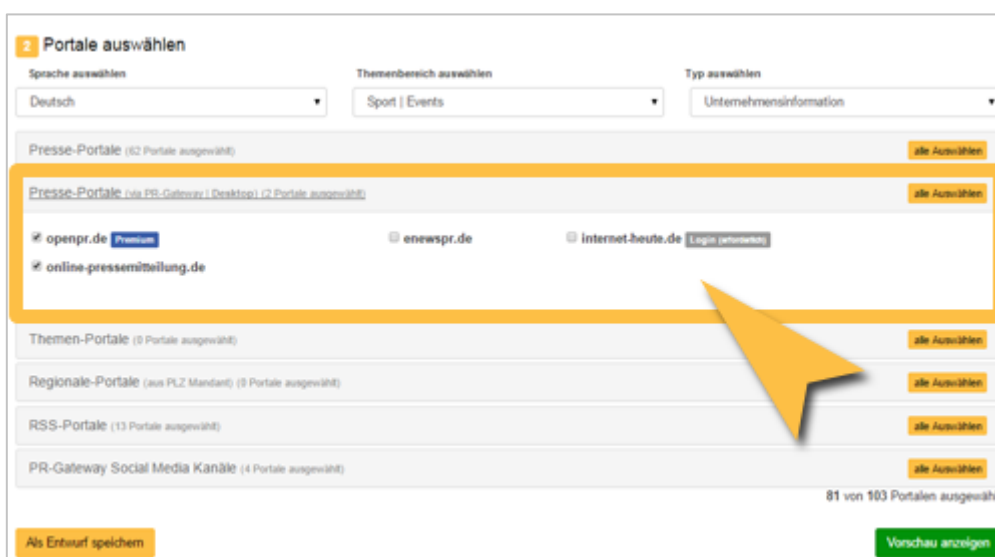


Den PR-Gateway Desktop nutzen

So installieren Sie den PR-Gateway Desktop

Wozu Sie den PR-Gateway Desktop benötigen



Bei der Portalauswahl in PR-Gateway werden Ihnen einige »Presseportale via **PR-Gateway Desktop**« angeboten. Diese Portale erfordern zur Veröffentlichung von Beiträgen das Eintragen und Absenden eines so genannten Capchas, eine nicht maschinen-lesbare Buchstaben- und Zeichenfolge.

Der **PR-Gateway Desktop** ermöglicht Ihnen, auch diese Portale mit einem minimalen zusätzlichen Aufwand für Ihre Veröffentlichung zu nutzen.

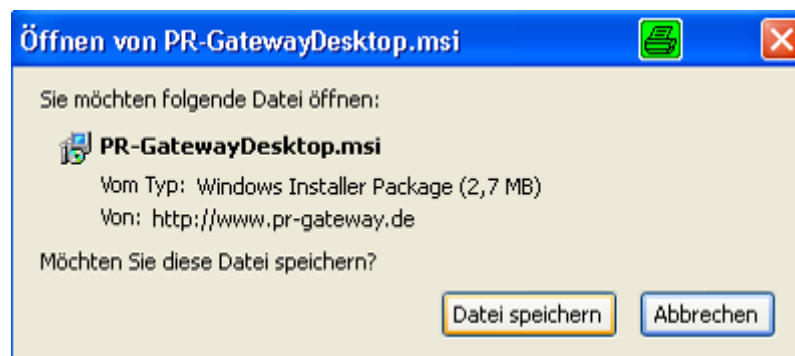
Erfahren Sie in dieser Anleitung, wo Sie den **PR-Gateway Desktop** erhalten und wie Sie ihn installieren.

Download

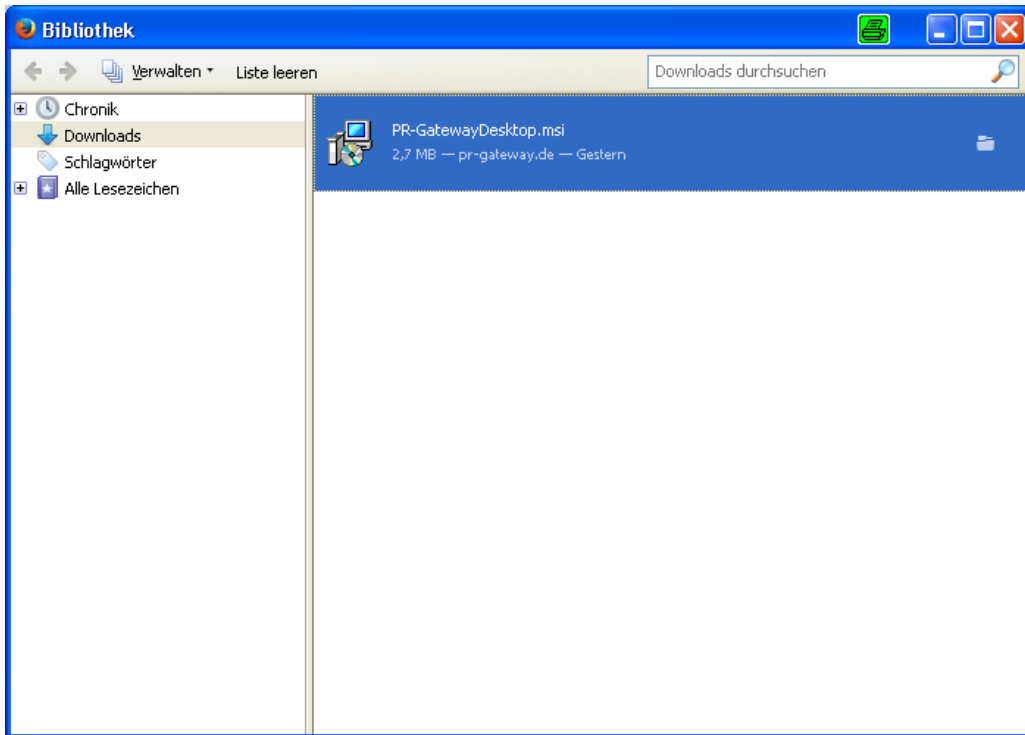


- Melden Sie sich bei PR-Gateway mit Ihren Nutzerdaten an.
- In der unteren Navigation in der Kategorie »Produkte« klicken Sie auf »Desktop-Tool«.

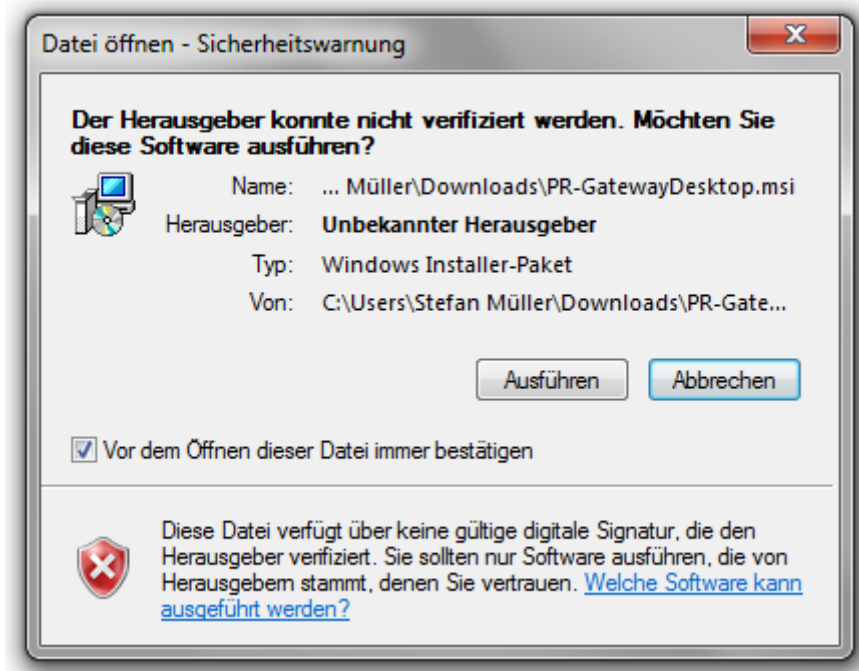
Installation



- Speichern Sie die Datei auf ihrer Festplatte.



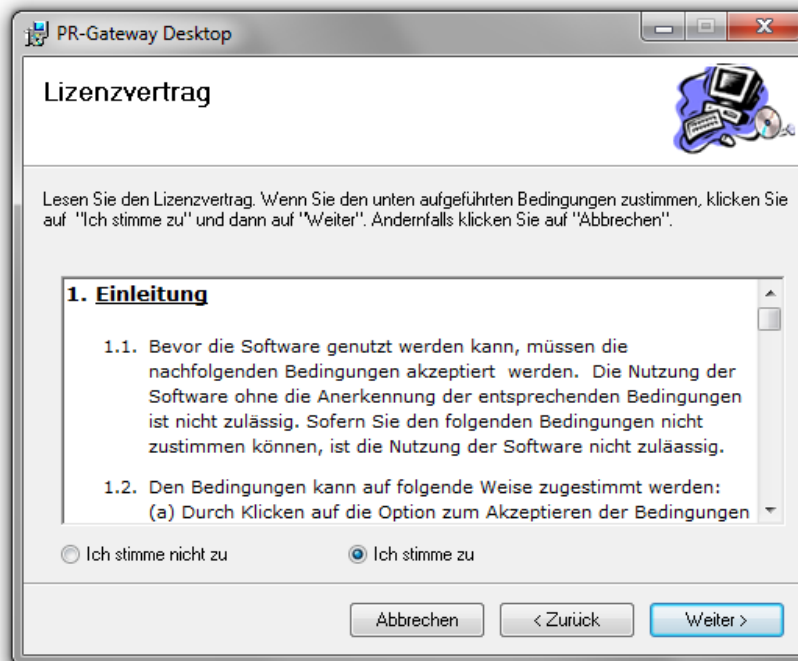
- Öffnen Sie den Ordner, in dem der Installer befindet



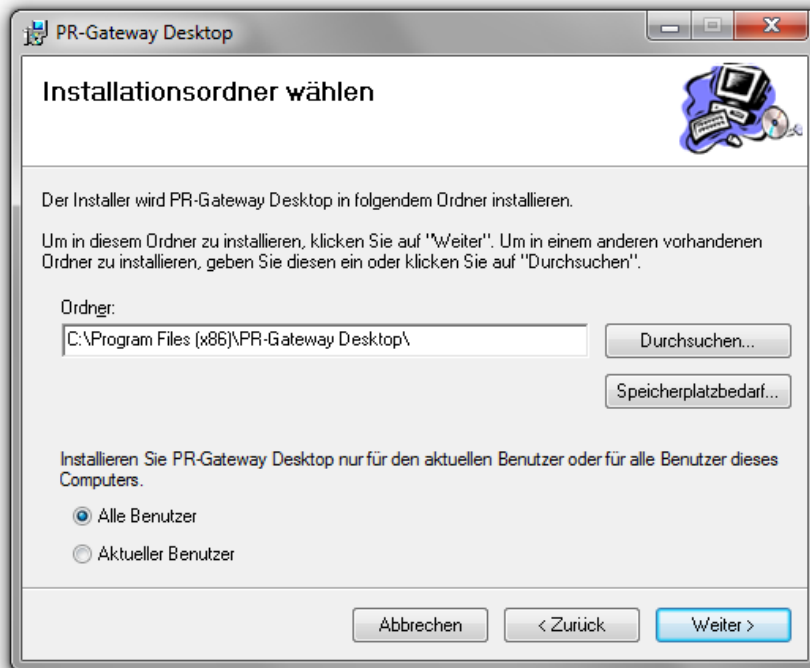
- Klicken Sie auf „Ausführen“.



- Klicken Sie auf »Weiter«.



- Sie werden aufgefordert, den Lizenzbestimmungen zuzustimmen. Klicken Sie danach auf »Weiter«.



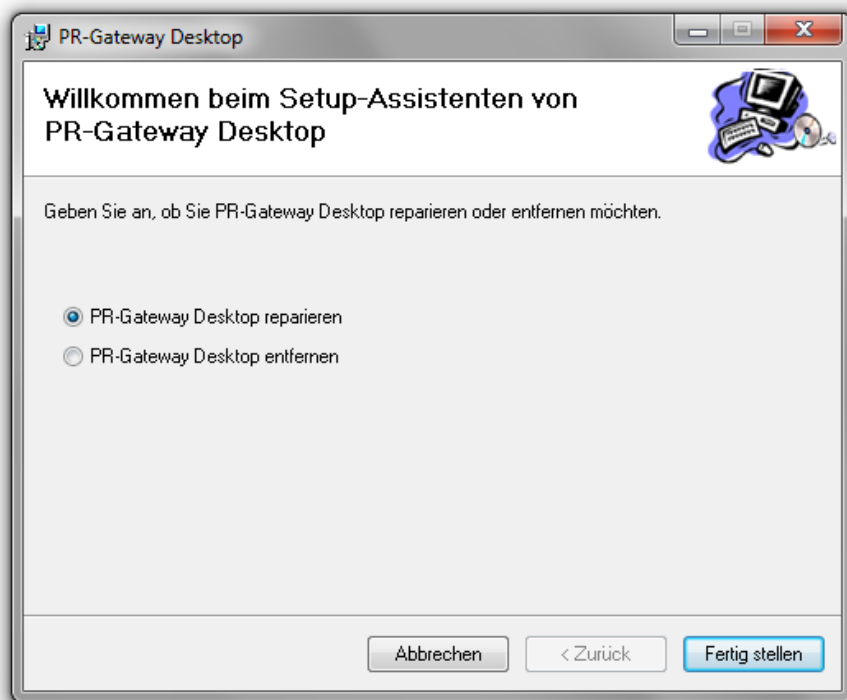
- Sofern mehrere Benutzer auf Ihrem Rechner angelegt sind, können Sie hier entscheiden, ob nur Sie oder alle Benutzer auf den **PR-Gateway Desktop** zugreifen können.
- Legen Sie außerdem den Speicherort für die Installation fest. Üblicherweise ist dies das Verzeichnis, in dem alle installierten Programme angelegt sind.



- Der Installer beginnt nun mit der Installation.

Fehlerbehebung

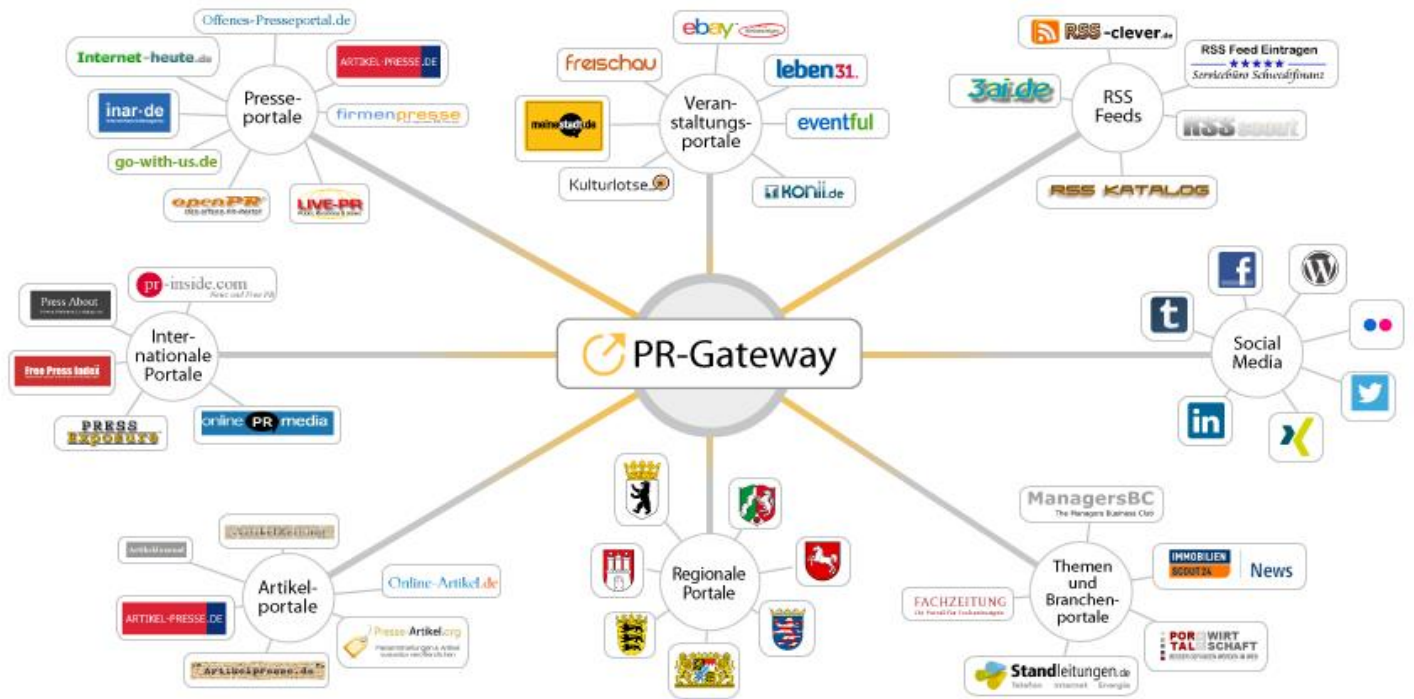
Sollte es beim Einsatz des **PR-Gateway Desktops** einmal zu Schwierigkeiten kommen, führen Sie bitte die Installationsroutine erneut aus.



- Wählen Sie in der erscheinenden Abfrage den Punkt »**PR-Gateway Desktop reparieren**«.

Für die weitere Nutzung des **PR-Gateway Desktop** schauen Sie in die entsprechende Bedienungsanleitung.

Sprechen Sie mit uns:
vertrieb@pr-gateway.de
 +49 2181 7569-277



Online-Mitteilungen
versenden



Social Media News
veröffentlichen



Veranstaltungen
bewerben



Dokumente
verteilen



Bilder teilen und
verwalten



Professionelles
Reporting



**Veröffentlichungs-
termine** planen

Ihr Content verdient maximale Aufmerksamkeit. PR-Gateway bietet Ihnen den passenden Service.

Mit PR-Gateway verteilen Sie Ihren Content weitreichend – ob Pressemitteilung, Veranstaltungstermin oder Social Media Post. Ob Infografik, PR-Bild oder PDF-Dokument.

PR-Gateway unterstützt Sie mit dem 1-Klick-Prinzip: Sie tragen Ihren Content einmal ein und verteilen ihn so weitreichend, wie Sie wünschen.

- ✓ **Maximale Reichweite** – Ihr Content, wo sich Ihre Zielgruppe befindet
- ✓ **Maximale Sichtbarkeit** – Ihr Content auf Seite 1 bei Google
- ✓ **Maximale Effizienz** – geringer Ressourceneinsatz

pr-gateway.de/jetzt-kostenlos-testen



Impressum

ADENION GmbH
 Merkatorstraße 2, 41515 Grevenbroich
 Tel: + 49 2181 7569-266, Fax: + 49 2181 7569-199
 Web: adenion.de, E-Mail: frage@adenion.de

Geschäftsführer:
 Dipl. Ing. Andreas Winkler, Melanie Tamblé M.A.
 Registernummer: HRB 8141, AG Mönchengladbach